

Alertové služby – jak se snadno dostat k aktuálním informacím

Určitě už jste se někdy setkali s pojmem „**alerts**“. Díky alertové službě můžete dostávat do své emailové schránky oznámení o nových článcích, číslech časopisů, aktualizacích elektronických knih apod. Hlavním smyslem je **umožnit uživatelům sledovat odbornou literaturu v oblasti, která je zajímavá**. Novinky bývají zasílány zpravidla jednou měsíčně, je však možné zvolit i jiný interval.

Většina producentů tuto službu nabízí a nastavení parametrů pro zasílání je velmi jednoduché. Pro aktivaci služby je třeba se obvykle zaregistrovat (zejména uvést emailovou adresu). V některých případech lze službu „**alerts**“ využívat, aniž by byly databáze nebo elektronický časopis předplaceny – zaslány tak budou základní bibliografické údaje, k plným textům ale následně mají přístup pouze předplatitelé.



















Informace o nových článcích se dají získávat také prostřednictvím služby **RSS**.

Hlavní výhody alertové služby:

- **pravidelné** automatické **informování** o novinkách
- **pohodlný a jednoduchý způsob** sledování vývoje ve vašem oboru
- při precizním nastavení alertu dostává uživatel **vysoce relevantní články**
- u každé citace jsou k dispozici **přímé odkazy na plné texty**
- možnost zasílání alertů **z více databází najednou**
- výrazná **úspora času**
- alerty jsou určeny pro **jednotlivce, vědce, studenty, knihovníky**
- služba je **obvykle zdarma**


Jak nastavit službu na zasílání alertů

Najděte si svoji oblíbenou službu a podívejte se, jak je nastavení alertů jednoduché.

 <p>ACM DIGITAL LIBRARY</p>	<h2><u>ACM Digital Library</u></h2> <ul style="list-style-type: none"> Nutná registrace Návod, jak nastavit alerty: ACM DL Alerting Services Další návody k ACM Digital Library
 <p>BioOne</p>	<h2><u>BioOne</u></h2> <ul style="list-style-type: none"> Nutná registrace Na domovské stránce kteréhokoliv časopisu klikněte na odkaz Sign up for e-alerts v levém sloupci. Další návody k BioOne
 <p>BMJ Journals</p>	<h2><u>BMJ Journals</u></h2> <ul style="list-style-type: none"> Nutná registrace Zadejte svou emailovou adresu na eTOCs Sign In a označte časopis, u kterého chcete zasílat obsahy nových čísel a klikněte na Submit. Další návody k BMJ Journals
 <p>CAMBRIDGE JOURNALS</p>	<h2><u>Cambridge Journals Online</u></h2> <ul style="list-style-type: none"> Nutná registrace Klikněte na odkaz Content Alerts v menu My CJO links, nebo klikněte na Content Alerts na domovské stránce kteréhokoliv časopisu. Podrobný návod, jak nastavit alerty: Content alerts Další návody ke Cambridge Journals

C. E. E. O. L. Database

 *Volný přístup k vyhledávání*


 V seznamu titulů na [CEEOL Periodicals](#) klikněte na **Show Details** vybraného časopisu. Na domovské stránce časopisu klikněte na ikonu **RSS**.



[Další návody k CEEOL Database](#)

ebrary

 *Pro předplatitele*


 Přihlašte se přes [osobní účet](#), proved'te vyhledávání, které lze po uložení nastavit jako alert (včetně intervalu zasílání). Stejný postup při nastavování alertů je i v [ebrary Preview](#). Podrobný návod, jak nastavit alerty: [Setting up alerts when new ebrary titles match your criteria](#)



[Další návody k ebrary](#)

GALE InfoTrac - PowerSearch

 *Pro předplatitele*

 Přihlašte se přes osobní účet, proved'te vyhledávání a na stránce s výsledky klikněte na odkaz **Create a Search Alert**.

Podrobný návod, jak nastavit alerty: [Search Alerts and RSS Feeds](#)



[Další návody k InfoTrac](#)

Tip: Mějte přehled v e-zdrojích. Naším zákazníkům poskytujeme zdarma službu Infozdroje.cz. Po přístupu se automaticky zobrazí všechny aktuálně dostupné e-zdroje.

[Poznejte své Infozdroje.cz](#)

IOPscience **[Nutná registrace](#)**

Na výběr máte zasílání obsahů nových čísel oblíbeného časopisu nebo zasílání nových článků na určité téma. K dispozici je také služba [IOPselect](#) (zajímavé články vybrané redaktory IOP).

Podrobný návod, jak nastavit alerty: [My IOPscience](#)



[Další návody k IOPscience](#)

Karger **[Nutná registrace](#)**

Na domovské stránce kteréhokoliv časopisu klikněte na odkaz **Alerts & RSS**.

Podrobný návod, jak nastavit alerty: [Alert Service](#)



[Další návody ke Kargeru](#)

OvidSP **[Pro předplatitele](#)**

Na hlavní stránce po odeslání dotazu a zobrazení počtu vyhledaných záznamů klikněte na ikonku **Save Search/Alert**. Vytvořte si osobní účet a upravte parametry pro zasílání alertu.

Podrobný návod, jak nastavit alerty:

→ [Subscribing to eTocs](#)

→ [Create an AutoAlert](#)



[Další návody k OvidSP](#)

Tip: Chcete mít všechny informace na jednom místě? Uspořádané podle vašich potřeb? Dostupné kdykoliv? Sdílet je s kolegy či studenty?

[Založte si zdarma osobní účet k ProQuest Flow](#)



OXFORD JOURNALS
OXFORD UNIVERSITY PRESS

Oxford Journals

Nutná registrace



Na hlavní stránce vyberte kterýkoliv časopis a na jeho domovské stránce následně vyberte v menu vpravo

Alerting Services.

Podrobný návod, jak nastavit alerty: [Content Alerting](#)



[Další návody k Oxford Journals](#)



ProQuest

Pro předplatitele



Na výběr je zaslání nových článků na určité téma nebo zaslání obsahů nových čísel oblíbeného časopisu.

Podrobný návod, jak nastavit alerty: [How to set up alerts](#)



[Další návody k ProQuest](#)



Science od AAAS

Nutná registrace



Širokou nabídku alertů najdete na [Science/AAAS - My account: E-mail Alerts.](#)

Podrobný návod, jak nastavit alerty: [E-Mail Alerts](#)



[Další návody k Science](#)



SpringerLink

Nutná registrace



Na hlavní stránce www.springer.com se zaregistrujte nebo přihlaste do svého osobního účtu. Na stránce [SpringerAlerts](#) si vyberte, o které dokumenty a obor máte zájem.



[Další návody ke SpringerLink](#)

Taylor & Francis Online



Nutná registrace



Na domovské stránce kteréhokoliv časopisu klikněte na odkaz **Alert me** pod obrázkem obálky časopisu.

Návod, jak nastavit alerty: [Account features](#)



[Další návody k Taylor & Francis Online](#)

Máte dotaz? Kontaktujte nás.

Používáte [jiný informační zdroj nebo službu](#) a chybí vám návod na nastavení alertové služby? Chcete mít [přehled o nejnovějších vědeckých informacích na jednom místě](#)? Kontaktujte [Kláru Loukotovou](#).



Albertina icome Praha s.r.o., Štěpánská 16, 110 00 Praha 1

Tel.: +420- 222 231 212, Fax: +420- 222 231 313

E-mail: aip@aip.cz, Web: www.aip.cz

Slovenská republika:

Albertina icome Bratislava s.r.o., Cukrová 14, 813 39 Bratislava

Tel.: +421-2-529 324 50, Fax.: +421-2-529 324 52

E-mail: aib@aib.sk, Web: www.aib.sk

Stiahnite si dokument v slovenskej verzii z <http://www.aip.cz/podpora/nastroje/1064-alerts-alebo-ako-sa-lahko-dostat-k-aktualnym-informaciam/>.



odborné informace | online